



**ASOCIACION DE USUARIOS DEL ACUEDUCTO  
MULTIVEREDAL DE ANDES**  
NIT 800,226,850  
**ESTADO DE RESULTADO INTEGRAL COMPARATIVOS**  
(PESOS COLOMBIANOS)


	AÑO 2023	AÑO 2022	Variación	
			en \$	%
<b>VENTA DE SERVICIOS</b>				
SERVICIO DE ACUEDUCTOS	569.010.228	486.904.044	82.106.184	14,4%
INGRESOS EXTRAORDINARIOS	76.907.405	27.065.315	49.842.090	64,8%
<b>TOTAL VENTA SERVICIOS</b>	<b>645.917.633</b>	<b>513.969.359</b>	<b>131.948.274</b>	<b>20,4%</b>
<b>COSTO DE SERVICIOS</b>				
SERVICIOS	277.896.422	226.206.795	51.689.627	18,6%
DEPRECIACION PLANTAS Y EQUIPOS	121.973.843	123.170.500	- 1.196.657	-1,0%
<b>TOTAL COSTOS</b>	<b>399.870.265</b>	<b>349.377.295</b>	<b>50.492.970</b>	<b>12,6%</b>
<b>UTILIDAD BRUTA</b>	<b>246.047.368</b>	<b>164.592.064</b>	<b>81.455.304</b>	<b>33,1%</b>
<b>GASTOS OPERACIONALES</b>				
GASTOS DE ADMON Y VENTAS	225.734.239	170.693.194	55.041.045	24,4%
<b>TOTAL GASTOS OPERACIONALES</b>	<b>225.734.239</b>	<b>170.693.194</b>	<b>55.041.045</b>	<b>24,4%</b>
<b>UTILIDAD OPERACIONAL</b>	<b>20.313.129</b>	<b>- 6.101.130</b>	<b>26.414.259</b>	<b>130,0%</b>
GASTOS FINANCIEROS	32.488.771	32.863.074	- 374.303	-1,2%
<b>RESULTADO del EJERCICIO</b>	<b>- 12.175.642</b>	<b>- 38.964.204</b>	<b>26.788.562</b>	<b>-220,0%</b>



ALBERTO LEON RIVERA ORTIZ  
CC 15.526.425  
Representante Legal



MARIA CARMENZA PELAEZ AGUDELO  
CC 43,285,861  
TP 90744-T  
Contadora




MARIA NIDIA ALVAREZ P  
Revisora Fiscal  
TP 86877-T

**ASOCIACION DE USUARIOS DEL ACUEDUCTO  
MULTIVEREDAL DE ANDES  
NIT 800.226.850-7  
ESTADO DE LA SITUACION FINANCIERA COMPARATIVO (pesos colombianos)**

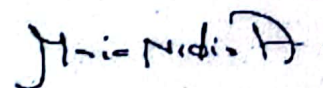
ACTIVO	AÑO 2023	AÑO 2022	Variaciones	
<b>EFFECTIVO Y EQUIVALENTES AL EFFECTIVO</b>				
Caja	1.019.688	303.883	715.805	0,70
Depositos en instituciones financieras	151.905.367	132.052.249	19.853.118	0,13
Inversiones e Instrumentos Derivados	430.000.000	410.000.000	20.000.000	0,05
<b>TOTAL EFFECTIVO Y EQUIVALENTES AL EFFECTIVO</b>	<b>582.925.055</b>	<b>542.356.132</b>	<b>40.568.923</b>	<b>0,07</b>
<b>DEUDORES</b>				
Servicio de Acueducto	17.979.260	31.881.553	-13.902.293	-0,77
Deterioro para Deudores		-3.190.768	3.190.768	0,00
Otros deudores	6.759.797	215.482	6.544.315	0,97
<b>TOTAL DEUDORES</b>	<b>24.739.057</b>	<b>28.906.267</b>	<b>-4.167.210</b>	<b>-0,17</b>
<b>INVENTARIOS</b>				
Material para Sostenimientos	117.874.190	121.355.322	-3.481.132	-0,03
<b>TOTAL INVENTARIOS</b>	<b>117.874.190</b>	<b>121.355.322</b>	<b>-3.481.132</b>	<b>-0,03</b>
<b>TOTAL ACTIVOS CORRIENTE</b>	<b>725.538.302</b>	<b>692.617.721</b>	<b>32.920.581</b>	<b>0,05</b>
<b>PROPIEDAD, PLANTA y EQUIPO</b>				
Propiedad Planta y Equipo	2.918.930.557	2.881.822.313	37.108.244	0,01
Depreciacion Acumulada	-2.201.080.130	-2.130.210.732	-70.869.398	0,03
Integrin (programa facturacion)	2.840.622	8.049.986	-5.209.364	-1,83
<b>TOTAL PROPIEDAD, PLANTA y EQUIPO</b>	<b>720.691.049</b>	<b>759.661.567</b>	<b>-38.970.518</b>	<b>-0,05</b>
<b>TOTAL ACTIVO NO CORRIENTE</b>	<b>720.691.049</b>	<b>759.661.567</b>	<b>-38.970.518</b>	<b>-0,05</b>
<b>TOTAL ACTIVO</b>	<b>1.446.229.351</b>	<b>1.452.279.288</b>	<b>-6.049.937</b>	<b>0,00</b>
<b>PASIVO</b>				
<b>AÑO 2023</b>	<b>AÑO 2022</b>	<b>Variaciones</b>		
<b>CUENTAS POR PAGAR Y OTRAS CUENTAS POR PAGAR</b>	<b>9.945.955</b>	<b>4.326.148</b>		
Bienes y Servicios	3.232.325	120.000	3.112.325	0,96
Aportes a Seguridad Social	4.615.099	3.820.000	795.099	0,17
Retencion en la Fuente	2.098.531	386.148	1.712.383	0,82
<b>OTROS PASIVOS</b>	<b>2.438.957</b>	<b>2.280.856</b>	<b>158.101</b>	<b>0,06</b>
<b>BENEFICIOS A EMPLEADOS</b>	<b>18.741.704</b>	<b>18.393.907</b>	<b>347.797</b>	<b>0,02</b>
<b>TOTAL PASIVO CORRIENTE</b>	<b>31.126.616</b>	<b>25.000.911</b>	<b>6.125.705</b>	<b>0,20</b>
<b>PATRIMONIO</b>				
<b>AÑO 2023</b>	<b>AÑO 2022</b>	<b>Variaciones</b>		
Resultado del Periodo	-12.175.642	-38.964.204	26.788.562	-2,20
Resultados de Ejercicios Anteriores	-1.188.481.406	-1.149.517.202	-38.964.204	0,03
Patrimonio Institucional Incorporado	1.432.775.263	1.432.775.263	0	0,00
Efectos del Saneamiento Contable	1.182.984.520	1.182.984.520	0	0,00
<b>TOTAL PATRIMONIO</b>	<b>1.415.102.735</b>	<b>1.427.278.377</b>	<b>-12.175.642</b>	<b>-0,01</b>
<b>TOTAL PASIVO MAS PATRIMONIO</b>	<b>1.446.229.351</b>	<b>1.452.279.288</b>	<b>-6.049.937</b>	<b>0,00</b>



ALBERTO LEON RIVERA ORTIZ  
CC 15.526.425  
Representante Legal



MARIA CARMENZA PELA EZ AGUDELO  
CC 43.285.861  
Contadora TP 90744-T



MARIA NIDIA ALVAREZ P  
Revisora Fiscal  
TP 86877-T



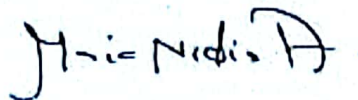
**ASOCIACION DE USUARIOS DEL ACUEDUCTO MULTIVEREDAL DE ANDES**  
**NIT 800.226.850-7**  
**ESTADO DE CAMBIOS EN EL PATRIMONIO**  
**Correspondiente al Ejercicio finalizado el 31 de diciembre de 2023**  
**Pesos Colombianos**

SALDO DEL PATRIMONIO A DICIEMBRE 31 DE 2022	1.427.278.377
VARIACIONES PATRIMONIALES DURANTE 2022	- 12.175.642
SALDO DEL PATRIMONIO A DICIEMBRE 31 2023	1.415.102.735


DETALLES DE LAS VARIACIONES PATRIMONIALES	
<b>INCREMENTOS</b>	<b>26.788.562</b>
Resultados del ejercicio	26.788.562
Aumento patrimonio institucional	-
<b>DISMINUCIONES</b>	<b>- 38.964.204</b>
Resultados de Ejercicios Anteriores	-38.964.204
PARTIDAS SIN MOVIMIENTO	<u>0</u>
Capital fiscal	0
Revalorizacion del patrimonio	0
<b>TOTAL VARIACIONES</b>	<b>- 12.175.642</b>



**ALBERTO LEON RIVERA ORTIZ**  
Representante Legal



**MARIA NIDIA ALVAREZ P**  
Revisora Fiscal TP 86877-T



**MARIA CARMENZA PELAEZ AGUDELO**  
Contadora T.P 90744-T