


**ASOCIACION DE USUARIOS DEL ACUEDUCTO
MULTIVEREDAL DE ANDES**

NIT 800,226,850


ESTADO DE RESULTADO INTEGRAL COMPARATIVOS

(PESOS COLOMBIANOS)

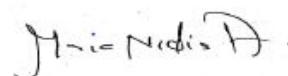
	AÑO 2022	AÑO 2021	Variación	
			en \$	%
VENTA DE SERVICIOS				
SERVICIO DE ACUEDUCTOS	486.904.044	449.505.109	37.398.935	7,7%
INGRESOS EXTRAORDINARIOS	27.074.772	29.627.013	- 2.552.241	-9,4%
TOTAL VENTA SERVICIOS	513.978.816	479.132.122	34.846.694	6,8%
COSTO DE SERVICIOS				
SERVICIOS	226.206.795	219.744.806	6.461.989	2,9%
DEPRECIACION PLANTAS Y EQUIPOS	123.170.500	127.997.136	- 4.826.636	-3,9%
TOTAL COSTOS	349.377.295	347.741.942	1.635.353	0,5%
UTILIDAD BRUTA	164.601.521	131.390.180	33.211.341	20,2%
GASTOS OPERACIONALES				
GASTOS DE ADMON Y VENTAS	174.075.459	152.490.889	21.584.570	12,4%
TOTAL GASTOS OPERACIONALES	174.075.459	152.490.889	21.584.570	12,4%
UTILIDAD OPERACIONAL	- 9.473.938	- 21.100.709	11.626.771	-122,7%
GASTOS FINANCIEROS	29.490.266	23.130.275	6.359.991	21,6%
RESULTADO del EJERCICIO	- 38.964.204	- 44.230.984	5.266.780	-13,5%



ALBERTO LEON RIVERA ORTIZ
CC 15.526.425
Representante Legal



MARIA CARMENZA PELAEZ AGUDELO
CC 43,285,861
TP 90744-T
Contadora



MARIA NIDIA ALVAREZ P
Revisora Fiscal
TP 86877-T

