


ASOCIACION DE USUARIOS DEL ACUEDUCTO
MULTIVEREDAL DE ANDES
NIT 800,226,850
ESTADO DE RESULTADO INTEGRAL COMPARATIVOS
(PESOS COLOMBIANOS)

VENTA DE SERVICIOS	AÑO 2021	AÑO 2020	Variación	
			en \$	%
SERVICIO DE ACUEDUCTOS	449.505.109	412.854.348	36.650.761	8,2%
INGRESOS EXTRAORDINARIOS	29.627.013	38.153.614	- 8.526.601	-28,8%
TOTAL VENTA SERVICIOS	479.132.122	451.007.962	28.124.160	5,9%
COSTO DE SERVICIOS				
SERVICIOS	219.744.806	169.745.058	49.999.748	22,8%
DEPRECIACION PLANTAS Y EQUIPOS	127.997.136	128.466.972	- 469.836	-0,4%
TOTAL COSTOS	347.741.942	298.212.030	49.529.912	14,2%
UTILIDAD BRUTA	131.390.180	152.795.932	- 21.405.752	-16,3%
GASTOS OPERACIONALES				
GASTOS DE ADMON Y VENTAS	152.490.889	139.539.098	12.951.791	8,5%
TOTAL GASTOS OPERACIONALES	152.490.889	139.539.098	12.951.791	8,5%
UTILIDAD OPERACIONAL	- 21.100.709	13.256.834	- 34.357.543	162,8%
GASTOS FINANCIEROS	23.130.275	11.059.620	12.070.655	52,2%
RESULTADO del EJERCICIO	- 44.230.984	2.197.214	- 46.428.198	105,0%


ALBERTO LEON RIVERA ORTIZ
CC 15.526.425
Representante Legal


MARIA CARMEN PELÁEZ
CC 43,285,861
TP 90744-T
Contadora


MARIA NIDIA ALVAREZ P
Revisora Fiscal
TP 86877-T

**ASOCIACION DE USUARIOS DEL ACUEDUCTO
MULTIVEREDAL DE ANDES
NIT 800.226.850-
ESTADO DE LA SITUACION FINANCIERA COMPARATIVO (pesos colombianos)**


ACTIVO	AÑO 2021	AÑO 2020	Variaciones	
EFFECTIVO Y EQUIVALENTES AL EFFECTIVO				
Caja	752.084	907.256	-155.172	-0,21
Depositos en instituciones financieras	219.222.030	208.878.763	10.343.267	0,05
Inversiones e Instrumentos Derivados	310.000.000	300.207.322	9.792.678	0,03
TOTAL EFFECTIVO Y EQUIVALENTES AL EFFECTIVO	529.974.114	509.993.341	19.980.773	0,04
DEUDORES				
Servicio de Acueducto	32.214.348	28.189.577	4.024.771	0,12
Deterioro para Deudores	-3.190.768	-3.190.768	0	0,00
Otros deudores	4.968.880	1.770.243	3.198.637	0,64
Rendimientos de Deudores		3.527.448	-3.527.448	
TOTAL DEUDORES	33.992.460	30.296.500	3.695.960	0,11
INVENTARIOS				
Material para Sostenimientos	82.223.066	79.254.852	2.968.214	0,04
TOTAL INVENTARIOS	82.223.066	79.254.852	2.968.214	0,04
TOTAL ACTIVOS CORRIENTE	646.189.640	619.544.693	26.644.947	0,04
PROPIEDAD, PLANTA y EQUIPO				
Propiedad Planta y Equipo	2.893.819.169	2.796.207.286	97.611.883	0,03
Depreciacion y amortizacion Acumulada	-2.026.335.534	-1.901.750.420	-124.585.114	0,06
Integrin (programa facturacion)	9.663.984	13.076.006	-3.412.022	-0,35
TOTAL PROPIEDAD, PLANTA y EQUIPO	877.147.619	907.532.872	-30.385.253	-0,03
TOTAL ACTIVO NO CORRIENTE	877.147.619	907.532.872	-30.385.253	-0,03
TOTAL ACTIVO	1.523.337.259	1.527.077.565	-3.740.306	0,00

PASIVO	AÑO 2021	AÑO 2020	Variaciones	
CUENTAS POR PAGAR Y OTRAS CUENTAS POR PAGAR				
Bienes y Servicios	34.798.042	0	34.798.042	
Aportes a Seguridad Social	3.659.800	2.982.200	677.600	0,19
Retencion en la Fuente	1.176.222	312.955	863.267	0,73
OTROS PASIVOS	1.477.440	1.199.695	277.745	0,19
BENEFICIOS A EMPLEADOS	15.983.174	12.109.150	3.874.024	0,24
TOTAL PASIVO CORRIENTE	57.094.678	16.604.000	40.490.678	0,71

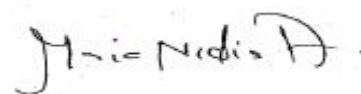
PATRIMONIO	AÑO 2021	AÑO 2020	Variaciones	
Resultado del Periodo	-44.230.984	2.197.193	-42.033.791	0,95
Resultados de Ejercicios Anteriores	-1.105.286.218	-1.107.483.411	2.197.193	0,00
Patrimonio Institucional Incorporado	1.432.775.263	1.432.775.263	0	0,00
Efectos del Saneamiento Contable	1.182.984.520	1.182.984.520	0	0,00
TOTAL PATRIMONIO	1.466.242.581	1.510.473.565	-44.230.984	-0,03
TOTAL PASIVO MAS PATRIMONIO	1.523.337.259	1.527.077.565	-3.740.306	0,00



ALBERTO LEON RIVERA ORTIZ
CC 15.526.425
Representante Legal



MARIA CARMENZA PELAEZ AGUDELO
CC 43,285,861
Contadora TP 90744-T



MARIA NIDIA ALVAREZ P
Revisora Fiscal
TP 86877-T